


# PLATAFORMA DE VISADO ONLINE MANUAL DE USUARIO



COLEGIO DE TÉCNICOS  
DE LA PROVINCIA DE BUENOS AIRES  
LEY 10411  
D I S T R I T O   V I

COLEGIO DE TECNICOS  
DE LA PROVINCIA DE BUENOS AIRES  
LEY 10.411 - DISTRITO VI

# Visado online – Manual de usuario

---

## INTRODUCCION:

Presentamos el manual de usuario del sistema informático para visados online, una herramienta diseñada para ofrecer a los usuarios una solución eficiente y segura para la realización de dicho trámite de manera virtual, facilitando sus trámites y ahorrando tiempo y recursos.

Este sistema ha sido desarrollado con el objetivo de brindar a los usuarios una experiencia sencilla y ágil, permitiéndoles realizar visados desde cualquier lugar y en cualquier momento, sin la necesidad de desplazarse físicamente a una delegación.

La plataforma de visado online ofrece a los usuarios la posibilidad de gestionar sus legajos de visado, así como también la obtención de información de seguimiento e historial sobre sus trámites.

Cabe aclarar que este sistema de visado está integrado con el sistema SIGMA, por lo tanto las validaciones de usuario y fichas CEP se realizan consultando online al sistema SIGMA. Todo cambio de estado estará disponible inmediatamente en nuestro sistema.

Este manual de usuario ha sido diseñado para ayudar a los usuarios a comprender cómo utilizar el sistema de visado online de manera efectiva y segura. Se proporcionará información detallada sobre las funcionalidades principales del sistema, las medidas de seguridad implementadas y los pasos necesarios para realizar el visado online de manera efectiva.

## Visado online – Manual de usuario

---

### INGRESO AL SISTEMA

La dirección web de acceso al sistema es <http://visados.tecnicos.org.ar/> o [visados.tecnicos.org.ar](http://visados.tecnicos.org.ar)

Les presentará una pantalla como se observa en la imagen de abajo, el usuario y password deben ser los utilizados para el sistema SIGMA.

Se observa en la parte inferior del cuadro un acceso para que las entidades externas puedan acceder a la consulta de un legajo visado, se explicará mas adelante.

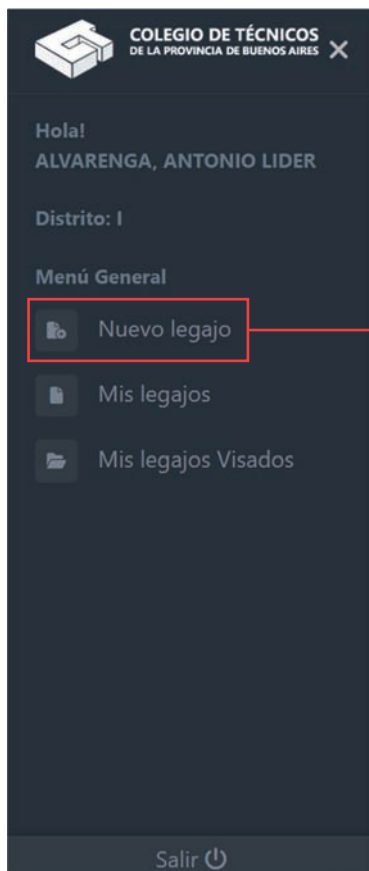


The screenshot shows the login interface for the 'Sistema de Visado OnLine - Acceso de Usuarios'. At the top left is the logo of the 'COLEGIO DE TÉCNICOS DE LA PROVINCIA DE BUENOS AIRES'. The main form area contains two input fields: 'Usuario' with the value '40793309' and 'Password' with masked characters. Below these fields is a blue 'Iniciar' button. At the bottom of the form, there is a link 'Consulta de Entidades ingrese Aquí' with a blue button labeled 'Aquí'.

Cada usuario que accede tiene definido un rol con el cual puede operar el sistema con un fin determinado, es por eso que se explicará el funcionamiento del sistema desde la óptica de cada rol en particular.

## USO DEL SISTEMA PARA EL ROL DE TECNICO

Ingresando como técnico se verá el siguiente menú a la izquierda



Seleccionar Nuevo legajo para dar de alta un legajo

- ALTA de un legajo
  - o Para el alta de un legajo a visar es obligatorio acceder con una ficha CEP en estado visible, se validará estado y propietario contra el sistema SIGMA
  - o Luego de validada la ficha CEP se pasa a la pantalla de carga donde se mostraran los datos correspondientes a la ficha ingresada sin posibilidad de cambiar sus datos, solamente se debe ingresar las fechas de inicio y vencimiento

## Alta de Legajo

### Datos Ficha CEP

Para continuar debe ingresar los datos de la ficha CEP que previamente tramitó!

Siguiente

## Alta de Legajo

Ficha	35633
Matrícula	T-7494
Especialidad	Arquitectura

Fecha de Inicio	mm/dd/yyyy	
Fecha de Vencimiento	mm/dd/yyyy	

Las fechas deben coincidir con el contrato y con la ficha de S.I.G.M.A

Comitente	23925533769	FERNANDEZ JORGE AGUSTIN
-----------	-------------	-------------------------

## Datos Catastrales

Dirección	MTRO. FERREYRA 2196	Piso - Dpto.	CP - Localidad - Partido	1663 - SANTA MARIA - SAN N
-----------	---------------------	--------------	--------------------------	----------------------------

Partida	0
---------	---

Circunscripción	II	Sección	F	Chacra	Fracción
-----------------	----	---------	---	--------	----------

Manzana	110	Parcela	24A	Sub Parcela
---------	-----	---------	-----	-------------

## Comentarios

Guardar y Agregar Profesional	Guardar y Salir	Adjuntar Archivos	Cancelar
-------------------------------	-----------------	-------------------	----------

Solo se utiliza cuando se comparte la tarea con otro profesional

## Agregar Archivos al Legajo

Ficha	35633
Legajo	24
Comitente	FERNANDEZ JORGE AGUS
Dirección	MTRO. FERREYRA 2196 - 1663 - SANTA MARIA - SAN MIGUEL

Elija los archivos deseados para adjuntar al legajo.

Archivo  No file chosen

Tipo de Archivo

Contrato  
Anexa  
Plano  
Acta de Estado de Obra  
Categ. de Viv. Unif.  
Planilla de Art. 29°  
Boleta de Aporte  
Boleta de Art. 29°  
Timbrado  
Encomienda Profesional  
Certificado Eléctrico  
Planilla In Situ  
Otro

- Se deben ingresar los documentos PDF que den respaldo al legajo a visar, el tipo de archivo que se adjunta debe pertenecer a una opción de las arriba mencionadas, que se despliegan de la lista de pantalla
- Una vez completada la carga de archivos se puede Guardar para luego continuar o se puede Finalizar la carga y dar por ingresado el legajo, que quedara en estado Revisión para su Visado por parte de un usuario Visador

Archivos cargados hasta el momento:

Archivo	Comentario	Eliminar
---------	------------	----------




## Visado online – Manual de usuario

- MIS LEGAJOS
  - o Esta opción de menú permite visualizar legajos ingresados por el técnico pendientes de resolución en su correspondiente estado.
  - o Si el estado es Abierto, puede realizar modificaciones o eliminar el legajo. Si el estado es Revisión solamente puede consultar, porque el legajo ya está disponible para su visado, con lo cual no es posible hacer cambios.

### Mis Legajos

[Nuevo Legajo](#)

Mostrar  registros Buscar:

Ficha CEP	Fecha Inicio	Comitente	Dirección	Rubro	Observaciones	Estado	Acciones
371524	10/01/2023	PERALTA VILMA AMELIA	MIGUEL CANE 4428 - 1663 - SANTA MARIA - SAN MIGUEL	Arquitectura		Abierto	 
35630	04/04/2023	ALVARENGA ANDREA ELISABETH	molina 2755 - 1716 - LIBERTAD - MERLO	Arquitectura		Revisión	

Mostrando registros del 1 al 2 de un total de 2 registros Anterior **1** Siguiente

- MIS LEGAJOS VISADOS
  - o Esta opción de menú permite visualizar el historial de legajos visados del técnico.
  - o Es posible hacer una búsqueda por cualquiera de los campos, así como también ordenar por cada campo de manera ascendente o descendente.

### Mis Legajos Visados

[Nuevo Legajo](#)

Mostrar  registros Buscar:

Ficha CEP	Código de Visado	Fecha Inicio	Fecha visado	Comitente	Dirección	Rubro	Observaciones	Estado	Acciones
Ningún dato disponible en esta tabla									

Mostrando registros del 0 al 0 de un total de 0 registros Anterior Siguiente